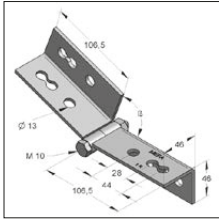



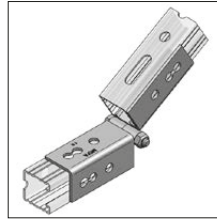
■ Profil zawiasowy



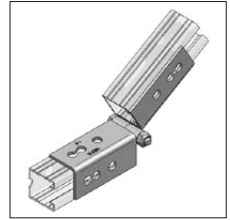
Profil zawiasowy



Propozycja montażu



Propozycja montażu



Propozycja montażu

02

Specyfikacja:

Typ szyny:
Zakres zastosowania:
Zalecane akcesoria:

Profil C 45 mm
Możliwość łączenia szyn pod odpowiednim kątem.
2 x płytka 2-otworowa
4 x śruba z łbem sześciokątnym M12 x 25

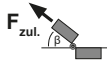
Data techniczne:

Materiał: stal
Typ materiału: S235JR
Powierzchnia: ocynk galwaniczny

* Dane obciążenie odnosi się do elementu, a nie do połączenia

Nazwa	Otwór-Ø [mm]	Kąt β	Masa [kg/szt.]	Ilość w opak. [szt.]	Nr. artykułu
Profil zawiasowy	13	30° – 90°	0,662	10	08122700

Dopuszczalne obciążenie przy kącie β



Kąt β	30°	45°	60°	90°
max. dop. obciąż.* [kN]	6,0	4,24	3,45	3,0